


PREFECTURE DU LOIRET

DIRECTION DES COLLECTIVITES
LOCALES ET DE L'ENVIRONNEMENT
BUREAU DE L'ENVIRONNEMENT
ET DU CADRE DE VIE

AFFAIRE SUIVIE PAR MME BOSSUET-MCB
TELEPHONE 02.38.81.41.32
REFERENCE PDG.AR



A R R E T E

*autorisant la Société PDG PLASTIQUE
à exploiter une usine de transformation
de matières plastiques
à MALESHERBES*

ORLEANS, LE

02 MAI 2000

*Le Préfet de la Région Centre
Préfet du Loiret
Officier de la Légion d'Honneur*

VU la loi n° 64-1245 du 16 décembre 1964 modifiée relative au régime et à la répartition des eaux et à la lutte contre leur pollution,

VU la loi du 15 juillet 1975 modifiée relative à l'élimination des déchets et à la récupération des matériaux,

VU la loi n° 76-663 du 19 juillet 1976 modifiée relative aux installations classées pour la protection de l'environnement,

VU la loi n° 83-630 du 12 juillet 1983 relative à la démocratisation des enquêtes publiques et à la protection de l'environnement,

VU la loi n° 92-3 du 3 janvier 1992 sur l'eau,


VU le décret du 20 mai 1953 modifié fixant la nomenclature des installations classées pour la protection de l'environnement,

VU le décret n° 77-1133 du 21 septembre 1977 pris pour l'application de la loi du 19 juillet 1976,

VU le décret n° 85-453 du 23 avril 1985 pris pour l'application de la loi du 12 juillet 1983,

VU le Règlement Sanitaire Départemental,

TU (B)



VU les récépissés en dates des 13 septembre 1989, 6 novembre 1989, 23 janvier 1991 et 21 octobre 1991, délivrés à la Société Plastiques DAYNE et GASTON, concernant l'exploitation d'une usine de fabrication de matières plastiques,

VU la demande présentée le 10 août 1999 par la Société PDG PLASTIQUES (siège social : Z.I Route de Sermaises à MALESHERBES) en vue d'obtenir l'autorisation d'exploiter une usine de transformation de matières plastiques à MALESHERBES,

VU l'ensemble du dossier et notamment les plans annexés,

VU l'arrêté préfectoral du 23 septembre 1999 prescrivant l'ouverture d'une enquête publique dans les communes de MALESHERBES, COUDRAY, ORVEAU BELLESAUVE et BOIGNEVILLE,

VU l'arrêté préfectoral du 13 mars 2000 portant prolongation de délais d'examen de dossier jusqu'au 9 juin 2000,

VU les publications de l'avis d'enquête,

VU les registres de l'enquête, ensemble, l'avis émis par le commissaire enquêteur,

VU les avis exprimés par les services administratifs consultés,

VU les rapports de l'Inspecteur des Installations Classées, Direction Régionale de l'Industrie, de la Recherche et de l'Environnement, en date des 24 août 1999 et 1er février 2000,

VU la notification à l'intéressé de la date de réunion du Conseil Départemental d'Hygiène et des propositions de l'Inspecteur,

VU l'avis du Conseil Départemental d'Hygiène, en date du 10 mars 2000,

VU la notification à l'intéressé du projet d'arrêté statuant sur sa demande,

CONSIDERANT :

- que les activités de la Société PDG PLASTIQUES peuvent présenter des dangers ou inconvénients tels que mentionnés à l'article 1er de la loi du 19 juillet 1976 ;
- qu'il y a lieu d'imposer des prescriptions à cette Société conformément aux dispositions réglementaires applicables aux activités envisagées,

SUR proposition du Secrétaire Général de la Préfecture du Loiret,

A R R E T E

ARTICLE 1er :

1 - Objet de l'arrêté

La société P.D.G. (Plastiques Dayne et Gaston) dont le siège social est situé zone industrielle, route de Sermaises sur la commune de MALESHERBES est autorisée à exploiter des installations classées suivantes dans son usine de fabrication de d'objets en matière plastique à MALESHERBES.

1-1 Les installations et activités exploitées ou exercées sont les suivantes :

RUB	DESIGNATION	CLT	OBSERVATIONS	REDEV
2661 1a ✓	Transformation de matières plastiques par des procédés exigeant des conditions particulières de température. La quantité de matière susceptible d'être traitée étant > 10 t/j	A	quantité traitée journellement 125 t/j	1
2662 1a ✓	stockage de matières plastiques volume > 1000 m ³	A	volume maximal de stockage 16220 m ³	
2920 2a ✓	installations de compression et de réfrigération. Puissance absorbée > 500 KW	A	Compresseurs à air : 500 kW groupes de froid : 700 kW puissance absorbée : 1200 kW	
1510 2 ✓	Entrepôts 5000 m ³ > V > 50 000 m ³	D	volume de l'entrepôt : 43000 m ³	
2925 ✓	atelier de charge d'accumulateurs puissance > 10 kW	D	6 chargeurs. Puissance totale : 18 kW	

1-2 Les décisions préfectorales antérieures sont abrogées

ARTICLE 2 : PRESCRIPTIONS GENERALES

1. Généralité

1.1. Principe général

Les rejets et émissions nuisantes ou polluantes doivent être prévenus ou limités autant que le permet la mise en oeuvre des meilleures technologies disponibles.

1.2. Mise à disposition de l'administration

L'établissement prendra les dispositions nécessaires pour qu'en toutes circonstances, et en particulier, lorsque l'établissement est placé sous la responsabilité d'un cadre délégué, l'administration chargée de la protection de l'environnement, les services d'intervention extérieurs ou les organismes qu'ils ont mandatés, puissent disposer d'une assistance technique de l'exploitant et avoir accès à tous les documents et informations disponibles dans l'établissement et utiles à leur mission et intervention.

En particulier, tous les documents, études, résultats, propriété de l'exploitant et cités dans le présent arrêté devront être communiqués au préfet ou à l'inspecteur des installations classées à leur demande ou selon une périodicité et dans les formes convenues avec ceux-ci.

1.3. Contrôles et analyses complémentaires

Indépendamment des contrôles explicitement prévus dans le présent arrêté, l'inspecteur des installations classées pourra demander à tout moment la réalisation, inopinée ou non de prélèvements et d'analyses d'effluents liquides ou gazeux, de déchets ou de sols, de mesures de niveaux sonores ou de vibrations. Les frais occasionnés par ces interventions sont supportés par l'exploitant.

1.4 Conformité aux plans et données techniques

Les différentes activités seront situées et installées conformément au plan joint à la déclaration et exploitées sous réserve des prescriptions du présent arrêté.

Tout projet de modification de l'activité ou de son mode d'exploitation devra, avant sa réalisation, être porté à la connaissance du préfet du Loiret.

2. Intégration dans le paysage

L'ensemble du site et les abords de l'établissement, placés sous le contrôle de l'exploitant sont aménagés et maintenus en permanence en bon état de propreté (peinture...). Notamment, les émissaires de rejet et leur périphérie font l'objet d'un soin particulier (plantations, engazonnements).

Le bâtiment d'extension aura une teinte s'harmonisant avec l'existant afin d'obtenir une bonne insertion dans le paysage et casser l'effet de masse.

Les plantations seront disposées en groupes et non pas en alignement.

3. Prévention de la pollution des eaux

3.1. Approvisionnement en eau

3.1.1. Utilisation des eaux potables

L'utilisation des eaux potables pour des usages industriels, et spécialement celles dont la qualité permet les emplois domestiques, doit être limitée par des systèmes qui en favorisent l'économie (par exemple lorsque la température et les qualités de ces eaux le permettent : recyclage, aéroréfrigérant, etc...)

Les besoins en eaux sanitaires seront satisfaits sans gaspillage (50 litres environ par employé et par jour).

La réfrigération en circuit ouvert est interdite.

3.1.2. Protection des adductions d'eau propre

Les canalisations d'arrivée d'eau potable seront équipées d'un régulateur de débit, d'un clapet anti-retour et d'une vanne aisément accessible et identifiable.

La protection sanitaire du réseau d'eau potable devra satisfaire aux règles techniques définies par le guide technique «Hygiène Publique, Protection Sanitaire des Réseaux de Distribution d'Eau destinée à la consommation humaine».

3.1.3. Gestion de la consommation d'eau propre

Les consommations en eaux ne seront pas supérieures à :

- 600 m³/an

Les installations de prélèvement d'eau seront munies d'un dispositif de mesure totalisateur; les données seront relevées périodiquement et archivées sur un support prévu à cet effet.

3.2. Prévention des pollutions accidentelles des eaux

3.2.1. Généralités

Toutes dispositions seront prises pour qu'il ne puisse se produire de déversement de matières qui par leurs caractéristiques et quantités émises seraient susceptibles d'entraîner des conséquences notables sur le milieu naturel récepteur en cas d'incident de fonctionnement qui se produirait dans l'enceinte de l'établissement.

Ces dispositions prennent notamment en considération :

- les flux de matières potentiellement polluantes ;
- les récipients et canalisations fixes ou mobiles, définitives ou temporaires ;
- les sensibilités et risques de l'environnement.

3.2.2. Gestion des substances polluantes

L'exploitant tiendra une comptabilité précise des quantités des substances solides, liquides ou gazeuses potentiellement polluantes présentes dans chaque site de l'établissement. Toute anomalie dans cette comptabilité devra induire une enquête interne pour mettre en évidence les éventuelles pertes notamment dans le milieu environnant.

3.2.3. Conception des capacités et de leurs accessoires

Les capacités seront conçues, disposées et équipées pour permettre leur surveillance (accessibilité, trappe de visite, hublot, raccords de démontage, adaptation aux contrôles non destructifs).

3.2.4. Confinement et circulation des fluides

L'exploitant tient à jour un plan de l'établissement faisant apparaître les sources et la circulation des eaux et des liquides de toute origine.

Les circuits de régulation thermique ou de récupération de condensateurs de vapeur d'eau seront conçus et réalisés de façon à prévenir toute pollution chronique ou accidentelle des eaux superficielles et/ou souterraines.

En particulier, les pressions des eaux de régulation thermique ou de condensateurs seront supérieures aux pressions des enceintes à refroidir ou à réchauffer chaque fois que cela sera possible.

Si le gel est susceptible de détériorer les capacités et canalisations, des mesures appropriées seront prises en conséquence (chauffage, addition d'antigel...).

Les réservoirs et canalisations seront construits selon les règles de l'art. Les matériaux utilisés à la construction devront présenter une résistance mécanique et une épaisseur suffisantes pour supporter les forces de pression hydrostatiques sur le fond et les parois latérales ainsi que les surcharges occasionnelles dues principalement à la neige. Ils devront présenter une résistance suffisante aux chocs accidentels et aux effets d'un sinistre voisin. Ils doivent par leur nature opposer une résistance suffisante aux actions physiques et chimiques des corps qu'ils sont appelés à contenir ou dans lesquels ils sont placés, et ne provoquer aucune réaction dangereuse avec ces corps.

Dans le cas où de telles actions sont néanmoins à redouter ou à défaut d'une protection efficace de la paroi exposée ou d'une surépaisseur suffisante, des précautions spéciales doivent être prises pour que ces actions ne puissent devenir une cause de danger.

Ces matériaux et leurs accessoires devront être exempts de fragilité aux températures de service.

Les dispositions de l'arrêté ministériel du 15 janvier 1962 relatif aux canalisations d'usine sont applicables.

Les réservoirs et canalisations devront résister efficacement aux corrosions consécutives à l'action des agents atmosphériques naturels ou d'origine anthropique ; ils comporteront pour cela des revêtements appropriés.

En bordure des voies de circulation interne ou externe à l'établissement, réservoirs, cuves ou canalisations seront protégés contre les chocs.

Le contenu de ces capacités sera indiqué explicitement ou par des couleurs ou des pictogrammes normalisés.

3.2.5. Capacités de rétention des fluides

Les unités, parties d'unités de stockages fixes ou mobiles, les aires de transvasement ou de parcage de véhicules susceptibles de mettre en oeuvre même occasionnellement un ou plusieurs produits potentiellement polluants seront équipées de capacités de rétention étanches permettant de recueillir les produits pouvant s'écouler accidentellement.

Le volume et la conception de ces capacités de rétention devront permettre de recueillir dans les meilleures conditions de sécurité, la totalité des produits contenus dans les stockages et installations de fabrication susceptibles d'être endommagés lors d'un sinistre.

Des dispositions seront prises pour que ces cuvettes soient toujours disponibles (mise à l'abri des eaux de pluie par exemple).

L'étanchéité de ces capacités de rétention sera vérifiée périodiquement.

Quoi qu'il en soit, le volume utile des capacités de rétention associées aux stockages de produits potentiellement polluants devra être au moins égal à la plus grande des deux valeurs suivantes :

- 100 % de la capacité du plus grand réservoir associé,
- 50 % de la capacité globale des réservoirs associés.

Pour le stockage de récipients de capacité unitaire inférieure ou égale à 250 litres, la capacité de rétention doit être au moins égale à :

- dans le cas de liquides inflammables, à l'exception des lubrifiants, 50% de la capacité totale des fûts;
- dans les autres cas, 20% de la capacité totale des fûts sans être inférieure à 800 litres ou à la capacité totale lorsque celle-là est inférieure à 800 litres.

Les capacités de rétention et le réseau de collecte et de stockage des égouttures et effluents accidentels ne comporteront aucun moyen de vidange par simple gravité même obturable dans l'égout ou le milieu naturel.

Le rejet du contenu des dispositifs de rétention sera effectué en conformité avec les paragraphes 3.5. et suivants du présent article.

En outre, l'exploitant n'acceptera dans l'enceinte de l'établissement, pour les besoins de l'exploitation que les véhicules transportant des substances polluantes conformes au règlement de transport de matières dangereuses.

3.3. Production et collecte des effluents liquides

3.3.1. Réduction du flux polluant liquide

Les appareils et les modes opératoires de fabrication et de lavage seront choisis de telle sorte que le rapport de la masse polluante sur la masse traitée (fabriquée, conditionnée, lavée...) soit minimal.

En particulier, les consignes suivantes devront être respectées :

- munir chaque tuyau souple ou chaque robinet d'un dispositif de fermeture automatique du genre "pistolet" pour éviter tout écoulement après usage ;
- utiliser pour le nettoyage un jet à forte pression et à petit débit de façon à être plus efficace et consommer moins d'eau ;
- mise en place d'un système de lavage des appareils en circuit fermé avec récupération des solutions ; lorsque la vidange de ces solutions doit être faite, il convient de mélanger pour neutraliser les solutions acides et basiques.

3.3.2. Individualisation des effluents

Toutes dispositions seront prises pour séparer les divers effluents issus des installations afin d'en faciliter la caractérisation et leur traitement et éviter leur mélange.

3.3.3. Confinement des effluents

A l'exception des cas accidentels où la sécurité des personnes ou des installations serait compromise, il est interdit d'établir des liaisons directes même obturables entre le réseau de collecte des effluents devant subir un traitement, ou être détruits et le milieu naturel récepteur ou les égouts extérieurs à l'établissement.

Un plan du réseau d'égout faisant apparaître les secteurs collectés, les regards et points de branchement sera établi, régulièrement tenu à jour, et communiqué à l'inspecteur des installations classées après chaque modification notable.

3.3.4. Caractéristiques des ouvrages de collecte et d'acheminement

Les égouts devront être étanches et leur tracé devra en permettre le curage. Leurs dimensions et les matériaux utilisés pour leur réalisation devront permettre une bonne conservation de ces ouvrages dans le temps. Lorsque cette condition ne peut être respectée en raison des caractéristiques des produits collectés, ils devront être visitables ou explorables par tout autre moyen.

Les égouts véhiculant des eaux polluées par des liquides inflammables ou susceptibles de l'être, devront comprendre une protection efficace contre le danger de propagation de flammes.

Il y aura 1 point de rejet pour les eaux pluviales

Il y aura 1 point de rejet pour les eaux usées.

Les dispositifs de rejets devront être aisément accessibles et aménagés de manière à permettre l'exécution de prélèvements dans l'effluent.

3.4. Rejets interdits

3.4.1. Modes de rejets interdits

Sont interdits tous les modes de rejets non explicitement prévus au paragraphe 3.5 du présent article.

3.4.2. Types de rejets interdits

Sont interdits tous déversements, écoulements, rejets, dépôts directs ou indirects de substances qui directement ou indirectement, après mélange avec d'autres effluents seraient susceptibles :

- d'incommoder le voisinage,
- d'entraver le bon fonctionnement des ouvrages,
- de nuire à la santé ou à la sécurité publique et en particulier de dégager des gaz ou vapeurs toxiques ou inflammables,
- de compromettre la réalisation des objectifs de qualité du milieu naturel récepteur y compris par une coloration, une odeur ou une saveur notables.

NOTA : Les liquides ainsi visés dont le rejet local est interdit, seront considérés comme des déchets et seront soumis aux dispositions des paragraphes 6 et suivants du présent article.

3.5. Rejets admissibles

3.5.1. Généralités

Sous réserve des dispositions du paragraphe précédent et de celles de la réglementation en vigueur, les eaux vannes et les eaux sanitaires seront rejetées localement par l'intermédiaire des réseaux collectifs.

A l'exception des cas accidentels où la sécurité des personnes ou des installations se trouve compromise, il est interdit d'abaisser les concentrations en substances polluantes du rejet par simple dilution autre que celle résultant du rassemblement des effluents normaux de l'usine ou des nécessités de traitement d'épuration.

3.5.2. Caractéristiques des rejets admissibles dans le réseau "eaux pluviales" :

3.5.2.1. Origine

Eaux pluviales, eaux de ruissellement des aires de circulation et rejet de purges des compresseurs, après traitement par débourbeur-déshuileur.

Cet ouvrage épuratoire fera l'objet d'un entretien et d'un contrôle régulier.

3.5.2.2. Qualité

Les eaux rejetées dans le réseau collectif auront les caractéristiques physico-chimiques suivantes:

Hydrocarbures totaux < 10 mg/l

3.5.3. Caractéristiques des rejets admissibles dans le réseau "eaux usées" :

3.5.3.1. Généralités

La qualité et les modalités des rejets dans les réseaux collectifs devront respecter les normes et règles figurant dans une convention spéciale de déversement conclue entre la collectivité et l'exploitant et établie selon les indications de la circulaire n° 86.140 du 19 mars 1986 du ministre de l'intérieur et de la centralisation.

3.5.3.2. Origine

- eaux sanitaires,
- eaux de lavage.

Ces eaux sont dirigées dans le réseau collectif pour être traitées par la station d'épuration de MALESHERBES.

Les eaux de renouvellement du circuit de refroidissement sont après analyses rejetées dans le réseau eaux pluviales.

4. Pollution de l'air :

4.1. Limitation des rejets diffus

Les événements de respiration des capacités renfermant des substances à tension de vapeur élevée seront calculés, construits et disposés pour que les émissions soient aussi réduites que possible.

Des dispositions seront prises, le cas échéant, pour limiter les émissions particulières diffuses (abris, capotage, humidification...).

4.2. Caractéristiques des ouvrages de collecte et de rejet

Les conduits devront être étanches ou mis en dépression afin d'empêcher toute perte d'effluent. Leurs dimensions et les matériaux utilisés pour leur réalisation devront permettre une bonne conservation de ces ouvrages dans le temps. Lorsque cette condition ne peut être respectée en raison des caractéristiques des produits transportés, leur état doit pouvoir être vérifié. A cet effet, ils seront conçus pour être visités, explorés ou contrôlés.

Les systèmes de captation seront conçus et réalisés de manière à optimiser la captation des gaz ou vésicules émis par rapport au débit d'aspiration. Le cas échéant, des systèmes séparatifs de captation et de traitement seront réalisés pour empêcher le mélange de produits incompatibles. Les dispositifs de rejets devront être aisément accessibles et aménagés de manière à permettre l'exécution de prélèvements dans l'effluent. La mesure du débit rejeté devra être réalisable dans de bonnes conditions de précision et de préférence au niveau du rejet final.

La forme des conduits d'évacuation à l'atmosphère, notamment dans la partie la plus proche du débouché doit être conçue de manière à favoriser au maximum l'ascension et la diffusion des effluents gazeux résiduels rejetés en fonctionnement normal des installations.

La hauteur des cheminées sera conforme aux dispositions de l'arrêté du 20 juin 1975 et de la réglementation en vigueur.

Les installations de combustion seront contrôlées annuellement par un organisme habilité.

4.3. Rejets et pratiques polluantes interdits

Il est interdit d'émettre dans l'atmosphère des fumées, des buées, des suies, des poussières ou gaz odorants, toxiques ou corrosifs susceptibles d'incommoder le voisinage, de nuire à la santé publique.

Le brûlage à l'air libre est interdit. L'incinération locale des déchets et plus généralement de corps combustibles non commerciaux est interdite.

4.4. Rejets canalisés admissibles

Les rejets canalisés de poussières ne devront pas dépasser 50 mg/Nm³.

5. Prévention des nuisances sonores

5.1. Généralités

L'établissement doit être construit, équipé et exploité de façon que son fonctionnement ne puisse être à l'origine de bruits transmis par voie aérienne ou solidienne susceptibles de compromettre la santé ou la sécurité du voisinage ou de constituer une gêne pour sa tranquillité.

Les prescriptions de l'arrêté du 23 janvier 1997 relatif à la limitation des bruits émis dans l'environnement par les installations classées pour la protection de l'environnement lui sont applicables.

5.2. Conception des installations et appareils

Les véhicules de transport, les matériels de manutention et les engins de chantier, utilisés à l'intérieur de l'établissement, et susceptibles de constituer une gêne pour le voisinage, doivent être conformes à la réglementation en vigueur (les engins de chantier doivent répondre aux dispositions du décret n°95.79 du 23 janvier 1995 fixant les prescriptions prévues par l'article 2 de la loi n°92.1444 du 31 décembre 1992 relative à la lutte contre le bruit et relatives aux objets bruyants et aux dispositifs d'insonorisation).

L'usage de tous appareils de communication par voie acoustique (sirènes, avertisseurs, haut-parleurs, etc...) gênants pour le voisinage est interdit, sauf si leur emploi est exceptionnel et réservé à la prévention et au signalement d'incidents graves ou d'accidents.

5.3. Niveaux de bruits limites (en dB (A))

Les émissions sonores ne doivent pas engendrer une émergence supérieure aux valeurs fixées dans le tableau ci-après, dans les zones où elle est réglementée, conformément au paragraphe ci-après et suivant le plan joint en annexe.

Niveau de bruit ambiant existant dans les zones à émergence réglementée (incluant le bruit de l'établissement)	Emergence admissible pour la période allant de 7h à 22 h sauf dimanches et jours fériés	Emergence admissible pour la période allant de 22h à 7h ainsi que les dimanches et jours fériés
supérieur à 45 dB(A) :	5 dB(A)	3 dB(A)

Les zones à émergences réglementées sont définies comme suit :

- intérieur des immeubles habités ou occupés par des tiers, existant à la date du présent arrêté d'autorisation de l'installation et de leurs parties extérieures éventuelles les plus proches (cours, jardin, terrasse..,
- les zones constructibles définies par les documents d'urbanisme opposables aux tiers et publiés à la date du présent arrêté d'autorisation,
- l'intérieur des immeubles habités ou occupés par des tiers qui ont été implantés après la date de l'arrêté d'autorisation dans les zones constructibles définies ci-dessus et leurs parties extérieures éventuelles les plus proches (cours, jardin, terrasse...), à l'exclusion de celles des immeubles implantés dans les zones destinées à recevoir des activités artisanales ou industrielles,

et sont géographiquement situées sur le plan joint en annexe.

L'émergence est définie comme étant la différence entre les niveaux de pression continus équivalents pondérés A du bruit ambiant (mesurés lorsque les installations sont en fonctionnement) et du bruit résiduel (lorsqu'elles sont à l'arrêt).

L'exploitant devra réaliser tous les 3 ans, à ses frais, une mesure des niveaux d'émission sonore de son établissement par une personne ou un organisme qualifié choisi après accord de l'inspection des installations classées. Les résultats des mesures (émergences et niveaux de bruit en limite de propriété) sont tenus à la disposition de l'inspecteur des installations classées.

Le contrôle des niveaux acoustiques dans l'environnement se fera en se référant au tableau ci-après qui fixe les points de contrôle et les valeurs correspondantes des niveaux limites admissibles.

Emplacement du point de mesures (Limite de propriété de l'établissement)	Niveaux limites admissibles de bruit en dB(A)	
	7h - 22h sauf les dimanches et jours fériés	22h - 7h ainsi que les dimanches et jours fériés
1	60,2 dB(A)	58,7 dB(A)
2	53,2 dB(A)	47,8 dB(A)
3	51,4 dB(A)	46,5 dB(A)

6. Prévention des nuisances inhérentes aux déchets

6.1. Définition

Les substances réglementées par les paragraphes suivants sont celles visées à l'article 1er de la loi n° 75-633 du 15 juillet 1975 et réglementées par les textes pris en application de cette loi. En outre, est considérée comme déchet au sens du présent article, toute substance solide, liquide ou gazeuse non expressément recherchée mais résultant de l'exercice des installations ou de leur démantèlement, non réutilisable dans l'établissement et qui ne peut être rejetée directement ou indirectement dans le milieu naturel local.

6.2. Gestion des déchets

L'exploitant établira une consigne organisant la collecte, le stockage, la surveillance et l'élimination des déchets. Cette gestion sera conforme aux dispositions législatives et réglementaires en vigueur (loi du 15 juillet 1975 modifiée et du 4 janvier 1985 relatif au contrôle des circuits d'élimination de déchets générateurs de nuisances). En particulier, les déchets seront caractérisés conformément à la nomenclature nationale.

Les huiles usagées seront récupérées et évacuées conformément aux dispositions du décret n°79-981 du 21 novembre 1979 modifié portant réglementation de la récupération des huiles usagées. Elles seront remises à un ramasseur agréé pour le département et éliminées en application des arrêtés ministériels du 28 janvier 1999 relatifs aux conditions d'élimination et de ramassage des huiles usagées.

6.3. Stockage, circulation des déchets

Selon leurs caractéristiques, les déchets respecteront les dispositions des paragraphes 3.2., 3.3., 4.3. du présent texte.

Les déchets pourront être conditionnés dans des emballages en bon état ayant servi à contenir d'autres produits (matières premières notamment), sous réserve que :

- il ne puisse y avoir de réactions dangereuses entre le déchet et les produits ayant été contenus dans l'emballage ;
- les emballages soient identifiés par les seules indications concernant le déchet.

La durée de stockage des déchets instables ou putrescibles sera aussi courte que possible.

6.4. Elimination

L'exploitant privilégiera les filières d'élimination qui permettent une valorisation des déchets ou un recyclage des matières premières. Il s'assurera que la prise en charge des déchets hors de son établissement et leur élimination sont réalisées par des entreprises spécialisées, disposant des équipements suffisants et titulaires, si besoin est, des autorisations administratives nécessaires.

Les papiers et cartons non souillés ne seront en aucun cas destinés à la mise en décharge.

En tout état de cause, la gestion des déchets ménagers et des déchets industriels banals devra être compatible avec les orientations du plan départemental d'élimination des déchets, notamment en matière d'objectif de valorisation des déchets industriels banals.

A cet effet, il tiendra à jour un registre sur lequel seront reportées les informations suivantes:

- types et quantités de déchets produits ;
- noms des entreprises assurant les enlèvements ;
- dates des différents enlèvements pour chaque type de déchets ;
- noms des entreprises assurant le traitement des déchets et adresse du centre de traitement (décharge, usine d'incinération...)

7. Prévention des sinistres

7.1. Généralités

Les réservoirs, appareils et canalisations soumis chacun en ce qui les concerne aux réglementations sur les appareils à pression de gaz (décret du 18 janvier 1943 modifié) sur les appareils à pression de vapeur (décret du 2 avril 1926 modifié) et sur les canalisations (arrêté ministériel du 15 janvier 1962) devront être construits et exploités conformément à ces textes et ceux pris pour leur application.

7.2. Conception de l'établissement.

7.2.1. Défense

Des dispositions seront prises pour assurer une surveillance continue. Les modalités de cette surveillance seront fixées par une consigne.

7.2.2. Implantation des installations, locaux, stockage

Les ateliers de mise en oeuvre et les dépôts de matières premières, produits finis ou semi-finis seront répartis, dans la limite des emplacements disponibles, aussi judicieusement que possible afin de réaliser des zones coupe-feu entre les produits inflammables ou présentant des risques d'explosion.

A cet effet, sans préjudice de l'implantation de dispositifs d'arrosage (rampes d'arrosage, rideaux d'eau...) ou autres moyens d'extinction que des prescriptions particulières à certains stockages pourraient imposer, il sera dans toute la mesure du possible, intercalé des matières inertes entre ces stockages.

L'accumulation de quantités importantes de substances dangereuses sera évitée au profit de dépôts fractionnés répartis de façon à limiter les effets d'un sinistre.

7.3. Conception des bâtiments

7.3.1. Stockage, dépôts et entrepôts

Les stockages et dépôts seront protégés contre la foudre, conformément à l'arrêté ministériel du 28 janvier 1993.

7.3.2. Ateliers et locaux

Les bâtiments et locaux seront conçus et aménagés de façon à s'opposer efficacement à la propagation d'un incendie. L'emploi de matériaux combustibles sera aussi limité que possible.

Les diverses unités présentant des risques d'incendie seront isolées par une paroi coupe-feu de degré deux heures.

Toute communication éventuelle entre unité se fait, soit par un sas équipé de deux blocs portes pare-flammes de degré une demi-heure, munis d'une ferme porte, soit par une porte coupe-feu de degré une heure.

Les locaux dans lesquels existent des installations pouvant produire des poussières inflammables seront conçus de manière à réduire le nombre des pièges à poussières tels que surfaces planes horizontales (en dehors des sols), revêtements muraux ou sols rugueux, enchevêtrements de tuyauteries, coins reculés difficilement accessibles.

A l'intérieur des ateliers, des allées de circulation seront aménagées et maintenues constamment dégagées pour faciliter la circulation et l'évacuation des personnels ainsi que l'intervention des secours en cas de sinistre.

Les locaux de contrôle seront conçus de façon à ce que, lors d'un accident, le personnel puisse prendre en sécurité les mesures conservatoires permettant de limiter l'ampleur du sinistre.

La toiture des locaux où peut se créer une atmosphère explosive sera en matériaux légers. En outre, la toiture ou les façades seront équipées d'évents d'explosion suffisamment dimensionnés.

7.4. Conception des installations

7.4.1. Généralités

Les installations ainsi que les bâtiments et locaux qui les abritent seront conçus de manière à éviter même en cas de fonctionnement anormal ou d'accident, toute projection de matériel, accumulation ou épandage de produits, qui pourraient entraîner une aggravation du danger.

Les matériaux utilisés seront adaptés aux produits utilisés de manière en particulier à éviter toute réaction parasite dangereuse.

7.4.2. Installations énergétiques

7.4.2.1. Généralités

Les installations de production, de transport et d'utilisation de l'énergie seront conformes aux normes et règlements en vigueur. Elles seront réduites à ce qui est strictement nécessaire aux besoins de l'exploitation.

Elles seront protégées de telle façon que l'énergie qu'elles véhiculent ne puisse initier un sinistre.

Les diverses canalisations seront repérées par des couleurs ou des pictogrammes normalisés.

7.4.2.2. Coupure

A proximité des accès et issues des installations dont le fonctionnement ou l'exploitation présente des risques pour l'environnement seront installés des appareils de coupure de l'énergie (interrupteurs, vannes...) Ces appareils seront très visibles. Une pancarte indiquera clairement les circuits et appareils desservis et les positions "arrêt" et "marche".

7.4.2.3. Cas des installations électriques

7.4.2.3.1. Généralités

Le matériel électrique basse tension sera conforme à la norme NFC 15 100.

Le matériel électrique haute tension sera conforme aux normes NFC 13 100 et NFC 13 200.

En outre, les installations électriques utilisées dans les zones présentant un risque d'explosion devront être conformes à la réglementation des installations électriques des établissements réglementés au titre de la législation des installations classées et susceptibles de présenter des risques d'incendie et d'explosion (arrêté ministériel du 31 mars 1980).

7.4.2.3.2. Mise à la terre

Tous les appareils comportant des masses métalliques seront mis à la terre et reliés par des liaisons équipotentielle. La mise à la terre est distincte de celle du paratonnerre. Sa résistance sera inférieure à 100 ohms.

En cas d'utilisation d'appareils mobiles ou de véhicules comportant des masses métalliques, il sera installé sur les installations fixes qu'ils desservent des dispositifs de liaison équipotentielle.

7.4.2.3.3. Eclairage

Dans le cas d'un éclairage artificiel, seul l'éclairage électrique est autorisé. Les appareils d'éclairage fixes ne sont pas situés en des points susceptibles d'être heurtés en cours d'exploitation ou sont protégés contre les chocs. Ils sont en toutes circonstances éloignés des matières, produits ou substances entreposés pour éviter leur échauffement.

L'utilisation de lampes baladeuses est interdite en fonctionnement normal de l'établissement. Elle n'est admise que pour des interventions exceptionnelles de courte durée. Dans ce cas, l'éclairage mobile devra être conforme à la norme NF C 71 008.

7.4.2.4. Cas des circuits de fluides caloporteurs

7.4.2.4.1. Générateurs

Les générateurs seront situés dans des locaux autonomes ou qui ne présentent aucun risque que le mauvais fonctionnement du générateur pourrait aggraver. Ces locaux seront construits en matériaux incombustibles et coupe-feu de degré deux heures.

7.4.2.4.2. Prévention des ruptures de canalisations

Une attention particulière sera portée aux circuits caloporteurs susceptibles d'être exposés à des ruptures de canalisation.

7.4.2.5. Chauffage

Les locaux et installations présentant des risques d'incendie seront préférentiellement chauffés par fluide caloporteur.

Le chauffage par air pulsé devra respecter les règles relatives à la ventilation.

Le chauffage des locaux où sont stockés des liquides inflammables ne peut se faire que par fluide chauffant (air, eau, vapeur d'eau), la température de la paroi extérieure chauffante n'excédant pas 150 °C.

Tout autre procédé de chauffage peut être admis dans chaque cas particulier s'il présente des garanties de sécurité équivalente.

7.4.3. Autres circuits de fluides

Les autres circuits de fluides (gaz comprimés, gaz combustibles ou comburants...) respecteront les prescriptions des paragraphes 7.4.2.1. et 7.4.2.2 du présent article.

7.4.4. Ventilation

La ventilation sera assurée de façon à respecter les exigences d'hygiène du travail et à éviter toute accumulation de gaz ou de vapeur nocifs ou susceptibles d'être à l'origine d'une explosion.

7.5. Zonage des risques

Après mise en oeuvre des mesures précédentes, l'exploitant définira et fera figurer sur un plan les zones suivantes :

1° Zones où existent des risques d'incendie (I)

- a) permanents (I 1)
- b) épisodiques (I 2)

2° Zones où existent des risques d'explosion. (E)

- a) permanents (E1)
- b) épisodiques (E2).

Ces zones seront constituées des volumes où en raison des caractéristiques et des quantités de produits présents, même occasionnellement, leur inflammation explosion ou les émissions toxiques résultant d'une évolution intempestive de ces produits sont susceptibles d'avoir des conséquences directes ou indirectes notables sur l'environnement. L'exploitant tiendra à la disposition de l'inspecteur des installations classées les documents, études et calculs qui ont conduit à la détermination de ces zones.

7.6. Défense incendie :

7.6.1. Voies de circulation

Les voies de circulation internes à l'établissement seront établies afin que :

- la manutention des substances dangereuses soit aussi limitée et aussi aisée que possible;
- les dépotages de substances dangereuses puissent être effectués dans les meilleures conditions de sécurité ;
- les dépôts et installations de mise en oeuvre soient toujours accessibles notamment aux services de protection civile.

Elles auront les caractéristiques suivantes :

- * largeur.....4 mètres
- * hauteur libre.....3,5 mètres
- * virage rayon intérieur.....11 mètres
- * résistance : stationnement de véhicules de 13 tonnes en charge (essieu AR : 9 tonnes - essieu AV : 4 tonnes)
- * pente maximale.....10%

7.6.2. Plan de lutte contre un sinistre :

L'exploitant établira sous sa responsabilité un plan de lutte contre un sinistre.

Ce plan comportera notamment :

- les modalités d'alerte ;
- la désignation des personnes chargées de la direction des opérations, de l'exécution des opérations, des communications avec les services extérieurs ;
- les modalités d'évacuation ;
- les modalités de lutte contre chaque type de sinistre et contre ses effets directs et indirects ;
- les modalités d'accueil des services d'intervention extérieurs.

7.6.3. Moyens d'intervention

L'établissement sera pourvu de moyens de secours contre l'incendie appropriés tels que postes d'eau, seaux pompes, extincteurs, seaux de sable, tas de sable meuble avec pelles, poteaux incendie ou bornes incendie normalisés.

En particulier, les besoins en eau devront être assurés au moyen d'un poteau d'incendie de 100 mm conforme à la norme française en vigueur (NFS 61 213), susceptible de fournir un débit de 1 000 l/mn sous une pression dynamique de 1 bar environ et placé à moins de 150 m par les voies praticables du point le plus éloigné à défendre.

La défense incendie sera complétée par une réserve artificielle de 450 m³ qui sera créée lors de l'extension du bâtiment de stockage.

La localisation des RIA, et des extincteurs sera reportée sur un plan spécifique.

7.6.4. Bassin de confinement

Les eaux d'un éventuel incendie seront dirigées vers les quatre quais poids lourds faisant office de rétention. Un système de vannes isolera le réseau d'eaux pluviales, permettant ainsi de confiner les eaux polluées.

8. Règles d'exploitation

8.1. Compétence du personnel

Toute activité ou toute exploitation d'une installation présentant des inconvénients ou dangers pour l'environnement sera confiée à du personnel compétent, informé de ces inconvénients et dangers et formé à la mise en oeuvre des mesures visant à les prévenir ou les limiter.

L'exploitant établira un programme de formation et organisera un contrôle de la compétence de son personnel en matière de prévention des nuisances. Un bilan annuel de cette formation et de ce contrôle sera dressé et mis à la disposition de l'inspection des installations classées.

8.2. Cohérence des actions

Dans la limite de ses responsabilités, l'exploitant veillera à la cohérence de l'action de toutes les organisations internes ou externes à l'établissement, mais intervenant dans celui-ci et dont les objectifs et attributions sont convergents avec la protection de l'environnement (CHSCT, assurances, cercles de qualité, médecine du travail ...)

8.3. Procédures de contrôle des installations

La fiabilité vis-à-vis de l'environnement de l'ensemble des éléments matériels et informatiques et leur conformité aux dispositions réglementaires seront contrôlées périodiquement.

Ces procédures désigneront notamment le nom de la personne responsable du contrôle, fixeront les dates des contrôles, les moyens de contrôles et le niveau minimal de fiabilité à garantir et à observer.

Chaque anomalie fera l'objet de la rédaction d'une fiche anomalie indiquant :

- sa nature,
- les hypothèses explicatives,
- les conséquences probables sur la sécurité,
- les mesures prises pour y remédier et les délais d'intervention.

8.4. Procédures d'exploitation des installations

Les installations dont le fonctionnement présente des inconvénients ou des dangers pour l'environnement seront exploitées conformément à des procédures détaillées visant à prévenir, réduire ou compenser ces inconvénients et dangers.

Elles indiqueront notamment

- les équipements, appareils et produits nécessaires y compris ceux destinés à la lutte contre un sinistre,
- le personnel requis,
- les opérations ou contrôles préliminaires à effectuer,
- le déroulement des opérations élémentaires à réaliser et les conditions préalables à remplir,
- les phénomènes attendus,
- les anomalies, dérives possibles et les façons d'y remédier,
- les modalités de mise en sécurité maximale à la fin de l'exploitation.

8.5. Révision des procédures et plan précités

Les procédures et plans visés aux points 8.3 et 8.4 seront révisés périodiquement. L'inspecteur des installations classées pourra demander leur rectification ou révision.

8.6. Précaution à prendre afin d'éviter un sinistre

Il est interdit d'approcher avec du feu ou de fumer à proximité des installations de matières facilement inflammables ou toxiques sauf pour la réalisation de travaux ayant fait l'objet d'un "permis de feu".

Cette interdiction devra être signalée par des moyens appropriés.

L'exploitant apposera à proximité de ces installations, une plaquette indiquant le numéro du centre de secours des sapeurs pompiers, ainsi que les coordonnées des différents distributeurs de produits inflammables.

8.7. Permis de feu

Dans les zones présentant des risques d'incendie ou d'explosion, tous les travaux de réparation ou d'aménagement nécessitant l'emploi d'une flamme ou d'une source chaude ne peuvent être effectués qu'après délivrance d'un "permis de feu" et en respectant les règles d'une consigne particulière.

Le permis de feu et la consigne particulière doivent être établis et visés par l'exploitant ou par la personne qu'il aura nommément désignée.

Lorsque les travaux sont effectués par une entreprise extérieure, le permis de feu et la consigne particulière peuvent être établis soit par l'exploitant, soit par l'entreprise extérieure, mais doivent être signés par l'exploitant et l'entreprise extérieure ou les personnes qu'ils auront nommément désignés.

Après la fin des travaux et avant la reprise de l'activité, une vérification des installations doit être effectuée.

8.8. Malveillance

Les installations pouvant présenter un danger potentiel d'incendie ou d'explosion seront interdites à toute personne étrangère à leur exploitation.

9. Accident - Incident

En cas de sinistre résultant de l'exploitation ou de nuisances accidentelles ou d'anomalies telles que les risques d'un impact néfaste sur l'environnement soient très élevés, l'exploitant préviendra sans délai le service des installations classées et lui transmettra sous les 15 jours un compte rendu sur l'origine et les conséquences de l'accident et les mesures qui ont été prises pour limiter les conséquences, pour éviter qu'il ne se reproduise.

ARTICLE 3 : PRESCRIPTIONS PARTICULIERES

Les arrêtés-types correspondant aux rubriques de la nomenclature reprises dans le tableau du paragraphe 1.2. de l'article 1er du présent arrêté sont applicables à l'installation de la société P.D.G. tant qu'ils ne sont pas contraires aux dispositions du présent arrêté.

En particulier, les prescriptions suivantes devront être respectées :

Emploi de matières plastiques

1° Les odeurs produites au cours des opérations de moulage seront captées par un dispositif spécial, capable de les retenir intégralement et d'empêcher leur diffusion dans le voisinage.

2° Les fenêtres et issues de l'atelier où est effectué le moulage seront maintenues constamment fermées au cours de ces opérations.

3° Toutes dispositions seront prises pour ne pas gêner les voisins par la dispersion des poussières.

4° Les éléments de construction de l'atelier présenteront les caractéristiques de réaction et de résistance au feu suivantes :

- parois coupe-feu de degré 2 heures ;
- - plancher haut coupe-feu de degré 2 heures ou couverture incombustible sur 4 mètres de large le long des murs coupe-feu;
- portes donnant vers l'intérieur coupe-feu de degré une demi-heure;
- portes donnant vers l'extérieur pare-flammes de degré une demi-heure.

Dépôts de matières plastiques.

1° Les éléments de construction du bâtiment du dépôt présenteront les caractéristiques de réaction et de résistance au feu suivantes :

- matériaux incombustibles ;
- parois coupe-feu de degré 2 heures ;
- plancher haut coupe-feu de degré 2 heures ou couverture incombustible sur 4 mètres de large le long des murs coupe-feu;
- portes coupe-feu de degré 1 heure.

2° En dehors des heures de travail, les portes du dépôt seront fermées à clef et les clefs seront conservées par un préposé responsable ;

3° Le local du dépôt ne renfermera aucun appareil de chauffage à feu nu.

4° On ménagera, dans la toiture, des cheminées d'aération de large section, devant servir d'exutoires pour l'évacuation des fumées et des gaz de combustion en cas d'incendie ;

5° Le dépôt ne pourra être éclairé qu'au moyen de lampes électriques, fixes. Les conducteurs électriques seront convenablement isolés, de façon à éviter les courts-circuits ;

Les consignes à observer en cas d'incendie et le numéro d'appel du poste des sapeurs-pompiers le plus proche seront affichés à l'entrée du dépôt et près de l'appareil téléphonique de l'entreprise.

Entrepôts

1° L'entrepôt est implanté à une distance d'au moins une fois sa hauteur avec un minimum de 10 mètres des immeubles habités ou occupés par des tiers, des établissements recevant du public et immeubles de grande hauteur, ainsi que des installations classées soumises à autorisation présentant des risques d'explosion.

2° Afin de permettre, en cas de sinistre, l'intervention des secours, une ou des voies-engins sont maintenues libres à la circulation sur le demi-périmètre au moins de l'entrepôt. Ces voies doivent permettre l'accès des engins-pompes des sapeurs-pompiers et , en outre, si elles sont en cul de sac, les demi-tours et croisements de ces engins.

A partir de ces voies, les sapeurs-pompiers doivent pouvoir accéder à toutes les issues de l'entrepôt par un chemin stabilisé de 1,30 m de large au minimum et sans avoir à parcourir plus de 60 mètres.

3° A concurrence au moins de 2% de la surface de l'entrepôt seront installés des éléments judicieusement répartis permettant, en cas d'incendie, l'évacuation des fumées (par exemple, matériaux légers fusibles sous l'effet de la chaleur ou mises à l'air libre directe).

Sont obligatoirement intégrés dans ces éléments des exutoires de fumée et de chaleur à commande automatique et manuelle dont la surface est calculée en fonction d'une part de la nature des produits, matières ou substances entreposés, d'autre part des dimensions de l'entrepôt. Elle n'est jamais inférieure à 0,5% de la surface totale de la toiture. Cette disposition n'est pas obligatoire dans le cas d'entrepôts ou de parties d'entrepôts continuellement ouverts sur la hauteur utile sous ferme et sur au moins leur demi-périmètre.

La ou les commandes manuelles des exutoires de fumée et de chaleur sont facilement accessibles depuis les issues du bâtiment.

Des amenées d'air neuf d'une surface équivalente à celle des exutoires définis ci-dessus doivent être assurées sur l'ensemble du volume du stockage. Elles peuvent être constituées soit par des ouvrants en façade, soit par les portes des locaux à ventiler donnant sur l'extérieur.

Les matériaux susceptibles de concentrer la chaleur par effet optique sont interdits (effet lentille).

4° Si un poste ou une aire d'emballage est installé dans l'entrepôt, il est soit dans une cellule spécialement aménagée, soit éloigné des zones d'entreposage, soit équipé de moyens de prévention ou d'intervention particuliers.

5° Des issues pour les personnes sont prévues en nombre suffisant pour que tout point de l'entrepôt ne soit pas distant de plus de 40 mètres de l'une d'elles, et 25 mètres dans les parties de l'entrepôt formant cul de sac.

Deux issues vers l'extérieur au moins, dans deux directions opposées, sont prévues dans chaque cellule d'une surface supérieure à 1000 m².

Les portes servant d'issues vers l'extérieur sont munies de ferme-portes et s'ouvrent par une manoeuvre simple dans le sens de la sortie, sans altérer le gabarit des circulations sur les voies ferroviaires extérieures éventuelles.

Les escaliers intérieurs qui relient des niveaux séparés et qui sont considérés comme des issues de secours sont encloisonnés par des parois coupe-feu de degré une heure, deux heures lorsque l'entrepôt possède plusieurs niveaux ou lorsque sa hauteur est supérieure à 10 mètres, et construits en matériaux incombustibles; ils doivent déboucher directement à l'air libre ou à proximité, sinon des circulations encloisonnées de même degré coupe-feu. Les portes donnant sur ces escaliers sont pare-flammes de degré une demi-heure et munies de ferme-portes.

Toutes les portes, intérieures et extérieures, sont repérables par des inscriptions visibles en toutes circonstances, et leurs accès convenablement balisés.

6° Toute installation électrique autre que celle nécessaire à l'exploitation du dépôt est interdite.

Tous les appareils comportant des masses métalliques sont mis à la terre et reliés par des liaisons équipotentielles. La mise à la terre est effectuée suivant les règles de l'art, elle est distincte de celle du paratonnerre.

La valeur des résistances de terre est conforme aux normes en vigueur.

A proximité d'au moins une issue est installé un interrupteur général, bien signalé, permettant de couper l'alimentation électrique de l'installation, sauf des moyens de secours (pompes des réseaux d'extinction automatique, désenfumage,...)

Les transformateurs de courant électrique sont situés dans des locaux spéciaux isolés de l'entrepôt par un mur coupe-feu de degré une heure et largement ventilés vers l'extérieur de l'entrepôt.

Les appareils d'éclairage fixes ne sont pas situés en des points susceptibles d'être heurtés en cours d'exploitation, ou sont protégés contre les chocs.

Ils sont en toutes circonstances éloignés des produits entreposés pour éviter leur échauffement.

7° Chauffage des locaux.

Dans le cas d'un chauffage par air chaud pulsé produit par un générateur thermique, toutes les gaines d'air chaud sont entièrement en matériaux incombustibles. En particulier, les canalisations métalliques, lorsqu'elles sont calorifugées, ne sont garnies que de calorifuge incombustibles.

Installation de réfrigération

1° Les locaux où fonctionnent les appareils contenant des gaz comprimés ou liquéfiés seront disposés de façon qu'en cas de fuite accidentelle des gaz, ceux-ci soient évacués au-dehors sans qu'il en résulte d'inconfort pour le voisinage.

La ventilation sera assurée, si nécessaire, par un dispositif mécanique de façon à éviter à l'intérieur des locaux toute stagnation de poches de gaz et de sorte qu'en aucun cas une fuite accidentelle ne puisse donner naissance à une atmosphère toxique ou explosive.

2° Les locaux seront munis de portes s'ouvrant vers l'extérieur en nombre suffisant pour permettre en cas d'accident l'évacuation rapide du personnel.

3° L'établissement sera muni de masques de secours efficaces en nombre suffisant, maintenus toujours en bon état et dans un endroit d'accès facile. Le personnel sera entraîné et familiarisé avec l'emploi et le port de ces masques.

4° Dans le cas où l'agent de réfrigération est un liquide combustible, l'établissement sera pourvu de moyens de secours contre l'incendie appropriés, tels que postes d'eau, extincteurs etc. Ces appareils seront maintenus en bon état de fonctionnement et le personnel sera initié à leur manœuvre.

Atelier de charge d'accumulateurs

1° L'atelier sera construit en matériaux incombustibles, couvert d'une toiture légère et non surmonté d'étage. Il ne comportera aucun dégagement. La porte d'accès s'ouvrira en dehors et sera normalement fermée.

2° L'atelier sera très largement ventilé par la partie supérieure de manière à éviter toute accumulation de mélange gazeux détonant dans le local. Il ne pourra donc être installé dans un sous-sol.

3° La ventilation se fera de façon que le voisinage ne soit pas gêné ou incommodé par les émanations.

4° L'atelier ne devra avoir aucune autre affectation. En particulier, il est interdit d'y installer un dépôt de matières combustibles ou d'y effectuer l'empâtage des plaques.

5° Le sol de l'atelier sera imperméable et présentera une pente convenable pour l'écoulement des eaux de manière à éviter toute stagnation. Les murs seront recouverts d'un enduit étanche sur une hauteur d'un mètre au moins à partir du sol.

7° Les conducteurs seront établis suivant les normes en vigueur et de façon à éviter tout court-circuit.

Les commutateurs, les coupe-circuits, les fusibles seront placés à l'extérieur, à moins qu'ils ne soient d'un type non susceptible de donner lieu à des étincelles, tels que "appareillage étanche aux gaz, appareillages à contacts baignant dans l'huile", etc. Dans ce cas, une justification que ces appareils ont été installés et maintenus conformément à un tel type pourra être demandée par l'inspecteur à l'exploitant, celui-ci devra faire établir cette attestation par la société qui lui fournit le courant ou par tout organisme officiellement qualifié.

ARTICLE 4 : PERMIS DE CONSTRUIRE

La présente autorisation ne vaut pas permis de construire ou d'occupation du domaine public.

ARTICLE 5 : SANCTIONS ADMINISTRATIVES

Faute par le demandeur de se conformer aux conditions indiquées dans le présent arrêté et à celles qui lui seraient imposées par la suite, le préfet de la région Centre, préfet du Loiret pourra,

- mettre en demeure l'exploitant, puis
- soit faire procéder d'office, aux frais de l'exploitant à l'exécution des mesures prescrites ;
- soit obliger l'exploitant à consigner entre les mains d'un comptable public une somme répondant du montant des travaux à réaliser, laquelle sera restituée à l'exploitant au fur et à mesure de l'exécution des travaux ;
- soit suspendre par arrêté, après avis du conseil départemental d'hygiène, le fonctionnement de l'installation.

Ces sanctions administratives sont indépendantes des poursuites pénales qui peuvent être exercées.

ARTICLE 6 : ANNULATION

La présente autorisation cessera d'avoir son effet dans le cas où il s'écoulerait à compter du jour de sa notification un délai de trois ans avant que l'établissement ait été mis en activité ou si son exploitation était interrompue pendant deux années consécutives, sauf le cas de force majeure.

ARTICLE 7 : TRANSFERT DES INSTALLATIONS, CHANGEMENT D'EXPLOITANT

Lorsqu'une installation classée change d'exploitant, le nouvel exploitant en fait la déclaration au préfet dans le mois qui suit la prise en charge de l'exploitation.

Cette déclaration mentionne, s'il s'agit d'une personne physique, les noms, prénoms et domicile du nouvel exploitant et, s'il s'agit d'une personne morale, sa dénomination ou sa raison sociale, sa forme juridique, l'adresse de son siège social ainsi que la qualité du signataire de la déclaration. Il est délivré un récépissé sans frais de cette déclaration.

Tout transfert des installations sur un autre emplacement doit faire l'objet, avant réalisation d'une déclaration au préfet de la région Centre, préfet du Loiret, et le cas échéant d'une nouvelle autorisation.

ARTICLE 8 : CESSATION D'ACTIVITE

Lorsqu'une installation classée est mise à l'arrêt définitif, son exploitant remet son site dans un état tel qu'il ne s'y manifeste aucun des dangers ou inconvénients mentionnés à l'article 1er de la loi du 19 Juillet 1976 susvisée.

"Le préfet peut à tout moment imposer à l'exploitant les prescriptions relatives à la remise en état du site, par arrêté.

L'exploitant qui met à l'arrêt définitif son installation notifie au préfet la date de cet arrêt au moins un mois avant celle-ci.

Dans le cas des installations soumises à autorisation, il est joint à la notification un dossier comprenant le plan à jour des terrains d'emprise de l'installation, ainsi qu'un mémoire sur l'état du site. Le mémoire précise les mesures prises ou prévues pour assurer la protection des intérêts visés à l'article 1er de la loi du 19 Juillet 1976 susvisée, et pouvant comporter notamment :

- 1° l'évacuation ou l'élimination des produits dangereux, ainsi que des déchets présents sur le site;
- 2° la dépollution des sols et des eaux souterraines éventuellement polluées ;
- 3° l'insertion du site de l'installation dans son environnement ;
- 4° en cas de besoin, la surveillance à exercer de l'impact de l'installation sur son environnement.

ARTICLE 9 : DROITS DES TIERS

La dite autorisation est accordée sous réserve des droits des tiers, tous moyens et voies de droit étant expressément réservés à ces derniers pour les dommages que pourrait leur causer l'établissement dont il s'agit.

ARTICLE 10 : SINISTRE

Si l'installation se trouve momentanément hors d'usage par suite d'un incendie, d'une explosion ou de tout autre accident résultant de l'exploitation, le préfet de la région Centre, préfet du Loiret pourra décider que la remise en service sera subordonnée selon le cas à une nouvelle autorisation.

ARTICLE 11 : DELAI ET VOIES DE RECOURS

" DELAI ET VOIE DE RECOURS" (article 14 de la loi n° 76663 du 19 juillet 1976 relative aux installations classées pour la protection de l'environnement) : la présente décision ne peut être déférée qu'au tribunal administratif. Le délai de recours est de deux mois pour le demandeur ou l'exploitant. Ce délai commence à courir du jour où la présente décision a été notifiée.

Article 12 -

Le Maire de **MALESHERBES** est chargé de :

- Joindre une ampliation de l'arrêté au dossier relatif à cette affaire qui sera classé dans les archives de sa commune.

Ces documents pourront être communiqués sur place à toute personne concernée par l'exploitation.

- Afficher à la mairie, pendant une durée minimum d'un mois, un extrait du présent arrêté.

Ces différentes formalités accomplies, un procès-verbal attestant leur exécution sera immédiatement transmis par le Maire au Préfet de la Région Centre, Préfet du Loiret, Direction des Collectivités Locales et de l'Environnement - 4ème Bureau.

Article 13 - Affichage

Un extrait du présent arrêté devra être affiché en permanence, de façon visible, dans l'installation par les soins du bénéficiaire de l'autorisation.

Article 14 - Publicité

Un avis sera inséré dans la presse locale par les soins du Préfet et aux frais de l'exploitant.

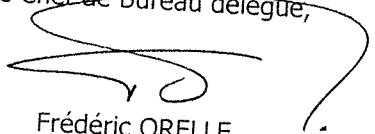
Article 15 - Exécution

Le Secrétaire Général de la Préfecture du Loiret, le Sous-Préfet de PITHIVIERS, le Maire de MALESHERBES, l'Inspecteur des Installations Classées, et en général tous agents de la force publique, sont chargés, chacun en ce qui le concerne, de l'exécution du présent arrêté.

**Le Préfet,
Pour le Préfet,
Le Secrétaire Général,**

signé :Jean-Paul BRISSON

Pour ampliation,
Le Chef de Bureau délégué,


Frédéric ORELLE

DIFFUSION :

- ☐ Original : dossier
- ☐ Intéressé : PDG PLASTIQUES
- ☐ M. le Sous-Préfet de PITHIVIERS
- ☐ Mme le Maire de MALESHERBES
- ☐ M. le Maire de COUDRAY
- ☐ M. le Maire de ORVEAU
- ☐ M. le Maire de BOIGNEVILLE
- ☐ M. l'Inspecteur des Installations Classées
Direction Régionale de l'Industrie, de la Recherche et de l'Environnement
Subdivision du Loiret - Avenue de la Pomme de Pin - Le Concyr
45590 SAINT CYR EN VAL
- ☒ M. le Directeur Régional de l'Industrie, de la Recherche et de l'Environnement
6 rue Charles de Coulomb - 45077 ORLEANS CEDEX 2
- ☐ M. le Directeur Départemental de l'Equipement du Loiret
- ☐ M. le Directeur Départemental de l'Agriculture et de la Forêt
- ☐ M. le Directeur Départemental des Affaires Sanitaires et Sociales
- ☐ Mme le Chef du Service Interministériel de Défense et de Protection Civile
- ☐ M. le Directeur des Services Départementaux d'Incendie et de Secours
- ☐ M. le Directeur Départemental du Travail et de l'Emploi
- ☐ Commissaire-Enquêteur : M. Patrick DROUET
12, Rue d'Acquebouille
45380 OUTARVILLE

